

**Załącznik nr 1A – Specyfikacja wyposażenia – Część 1 (zabudowa kuchenna na wymiar wraz z wyposażeniem i sprzętem AGD)**

**Wyposażenie Domu Studenta przy ul. Rolnej 43 (Budynek C)**

**1. Zakup, dostawa i montaż kompletnej zabudowy kuchennej typu „Lewa” o szerokości całkowitej w świetle pomieszczenia od 1720 mm do 1820 mm, z możliwością dopasowania za pomocą blend końcowych, zgodnie z rysunkiem, w ilości 45 kompletów, o minimalnych wymaganiach:**

- 1.1. Zabudowa obejmuje szafki dolne, górne oraz szafę wysoką w układzie zgodnym z rysunkiem: szafka pod zlew z miejscem na kosz na odpady, szafka pod lodówkę podblatową do zabudowy, szafka pod płytę grzewczą dwupalnikową, szafki wiszące, w tym szafka nad płytą przystosowana do montażu okapu, szafa wysoka z co najmniej trzema półkami.
- 1.2. Korpusy wszystkich szafek wykonane z płyty meblowej laminowanej w kolorze białym, o grubości 18 mm, wszystkie widoczne krawędzie zabezpieczone obrzeżem z tworzywa sztucznego o grubości co najmniej 2 mm.
- 1.3. Fronty wykonane z płyty meblowej laminowanej w kolorze białym, o grubości 18 mm, wszystkie krawędzie zabezpieczone obrzeżem z tworzywa sztucznego o grubości co najmniej 2 mm.
- 1.4. Blat roboczy kuchenny z płyty wiórowej laminowanej o grubości co najmniej 38 mm, w dekorze imitującym kamień w odcieniach szarości, o głębokości co najmniej 600 mm; krawędź frontowa blatu wyoblona (profil zaokrąglony).
- 1.5. Cokół w kolorze białym, ciągły, demontowalny, o wysokości 100 mm z dopuszczalną odchyłką  $\pm 5$  mm, zastępujący regulowane nóżki szafek dolnych.
- 1.6. Nóżki szafek dolnych regulowane, zapewniające wysokość blatu roboczego od 860 mm do 900 mm liczonych od wykończonej posadzki.
- 1.7. Uchwyty krawędziowe nakładane o długości 200 mm z dopuszczalną odchyłką  $\pm 10$  mm, w kolorze ciemnym (grafitowym/antracytowym), montowane poziomo w szafkach dolnych oraz pionowo w szafkach górnych.
- 1.8. Zawiasy i prowadnice szuflad wyposażone w funkcję cichego domyku (soft-close).
- 1.9. Wnętra szafek:  
szafki wiszące dwudrzwiowe – co najmniej 2 półki każda, szafa wysoka – co najmniej 3 półki, pozostałe szafki – liczba półek zgodna z rysunkiem
- 1.10. Zastosowanie blend bocznych i blend wynikowych przy ścianach oraz pionach instalacyjnych o szerokości od 20 mm do 100 mm, zgodnie z rysunkiem i rzeczywistymi wymiarami pomieszczeń.
- 1.11. Nad blatem przewidziana okładzina z płytek ceramicznych („fartuch”) – wykonanie tej okładziny pozostaje poza zakresem zamówienia; wysokość i głębokość szafek muszą umożliwiać jej montaż.
- 1.12. Przed produkcją i montażem Wykonawca dokonuje pomiarów pomieszczeń w celu dopasowania zabudowy.
- 1.13. Produkt fabrycznie nowy, z gwarancją co najmniej 24 miesiące.

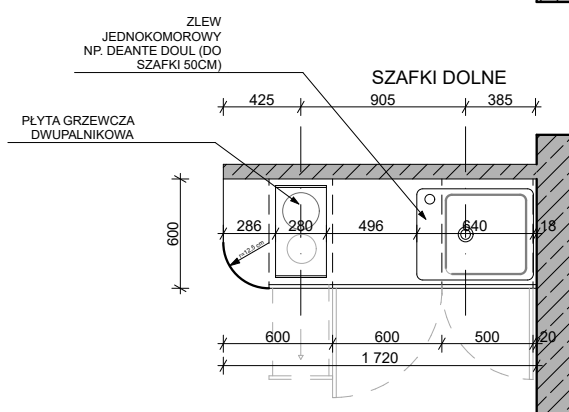
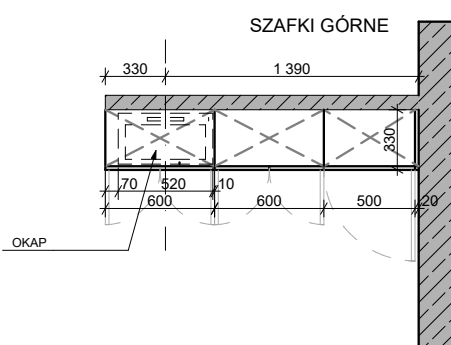
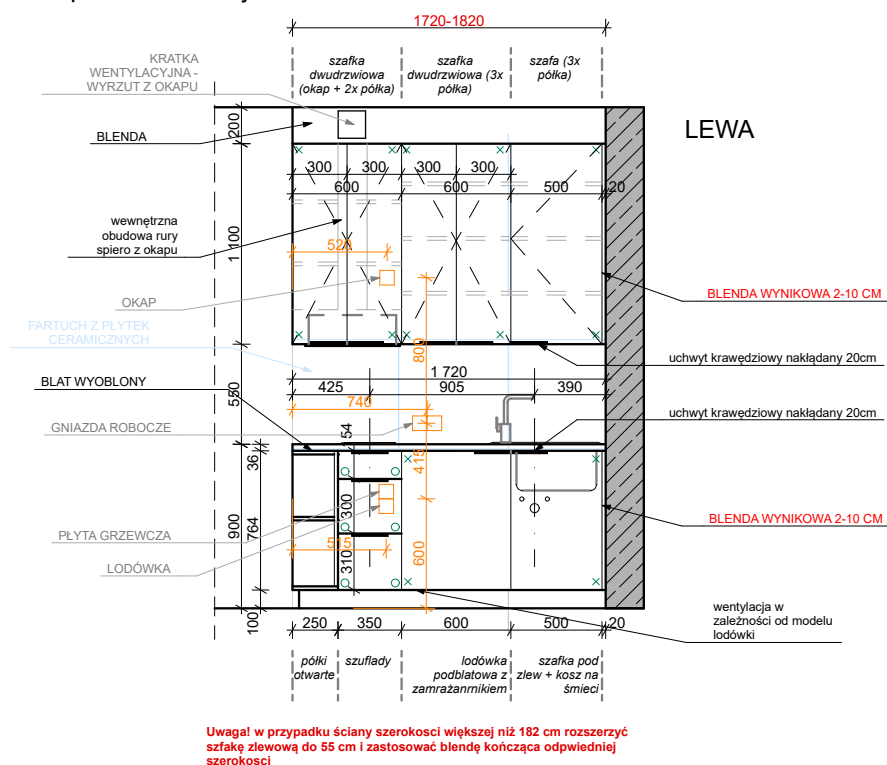
cokół: biały

**korpusty:** biała płyta meblowa laminowana struktura skórką pomarańczy;  
Klasa 1

**fronty** : biała płyta meblowa: laminowana struktura mat; Klasa 1

**blat:** na bazie płyty wiorowej; czarny kamień; gr 38 mm krawędź r3mm; odporność na uderzenia  $\geq 20$  N; klasyfikacja ogniowa D-s2, d0;

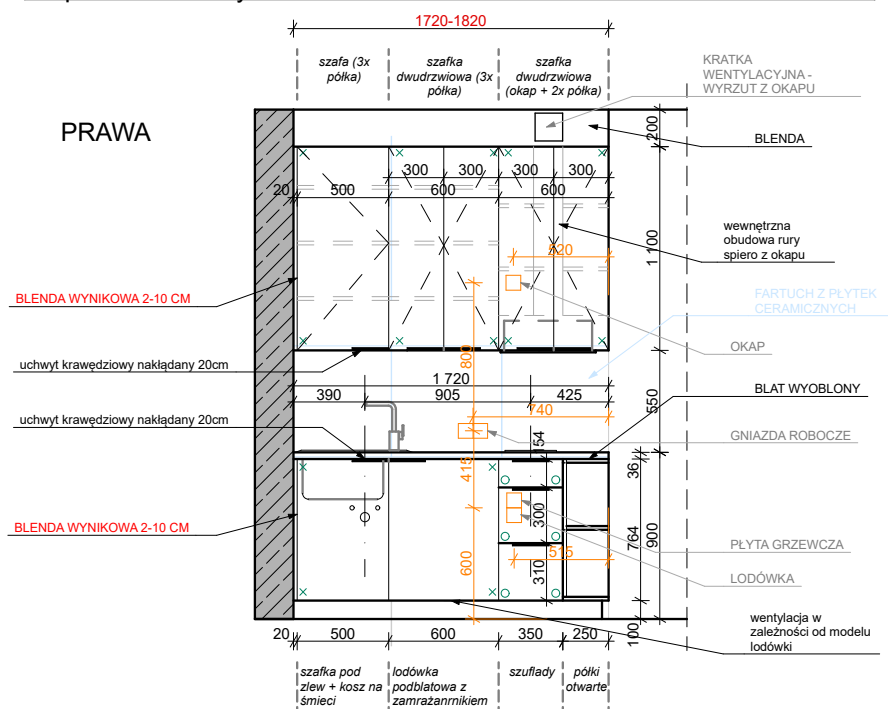
Odporność na zarysowanie  $\geq 3 \text{ N}$



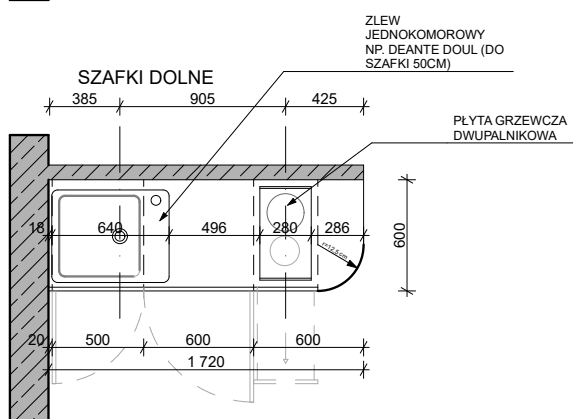
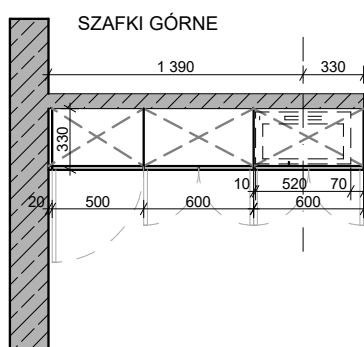
**2. Zakup, dostawa i montaż kompletnej zabudowy kuchennej typu „Prawa” o szerokości całkowitej w świetle pomieszczenia od 1720 mm do 1820 mm, z możliwością dopasowania za pomocą blend końcowych, zgodnie z rysunkiem, w ilości 54 kompletów, o minimalnych wymaganiach:**

- 2.1. Zabudowa obejmuje szafki dolne, górne oraz szafę wysoką w układzie zgodnym z rysunkiem: szafka pod zlew z miejscem na kosz na odpady, szafka pod lodówkę podblatową do zabudowy, szafka pod płytę grzewczą dwupalnikową, szafki wiszące, w tym szafka nad płytą przystosowana do montażu okapu, szafa wysoka z co najmniej trzema półkami.
- 2.2. Korpusy wszystkich szafek wykonane z płyty meblowej laminowanej w kolorze białym, o grubości 18 mm, wszystkie widoczne krawędzie zabezpieczone obrzeżem z tworzywa sztucznego o grubości co najmniej 2 mm.
- 2.3. Fronty wykonane z płyty meblowej laminowanej w kolorze białym, o grubości 18 mm, wszystkie krawędzie zabezpieczone obrzeżem z tworzywa sztucznego o grubości co najmniej 2 mm.
- 2.4. Błat roboczy kuchenny z płyty wiórowej laminowanej o grubości co najmniej 38 mm, w dekorze imitującym kamień w odcieniach szarości, o głębokości co najmniej 600 mm; krawędź frontowa blatu wyoblona (profil zaokrąglony).
- 2.5. Cokół w kolorze białym, ciągły, demontowalny, o wysokości 100 mm z dopuszczalną odchyłką  $\pm 5$  mm, zastępujący regulowane nóżki szafek dolnych.
- 2.6. Nóżki szafek dolnych regulowane, zapewniające wysokość blatu roboczego od 860 mm do 900 mm liczonych od wykończonej posadzki.
- 2.7. Uchwyty krawędziowe nakładane o długości 200 mm z dopuszczalną odchyłką  $\pm 10$  mm, w kolorze ciemnym (grafitowym/antracytowym), montowane poziomo w szafkach dolnych oraz pionowo w szafkach górnych.
- 2.8. Zawiasy i prowadnice szuflad wyposażone w funkcję cichego domyku (soft-close).
- 2.9. Wnętrza szafek:  
szafki wiszące dwudrzwiowe – co najmniej 2 półki każda, szafa wysoka – co najmniej 3 półki, pozostałe szafki – liczba półek zgodna z rysunkiem
- 2.10. Zastosowanie blend bocznych i blend wynikowych przy ścianach oraz pionach instalacyjnych o szerokości od 20 mm do 100 mm, zgodnie z rysunkiem i rzeczywistymi wymiarami pomieszczeń.
- 2.11. Nad blatem przewidziana okładzina z płytek ceramicznych („fartuch”) – wykonanie tej okładziny pozostaje poza zakresem zamówienia; wysokość i głębokość szafek muszą umożliwiać jej montaż.
- 2.12. Przed produkcją i montażem Wykonawca dokonuje pomiarów pomieszczeń w celu dopasowania zabudowy.
- 2.13. Produkt fabrycznie nowy, z gwarancją co najmniej 24 miesiące.

cokół: biały  
**korpusy:** biała płyta meblowa laminowana struktura skórka pomarańczy;  
Klasa 1  
**fronty :** biała płyta meblowa: laminowana struktura mat; Klasa 1  
**blat:** na bazie płyty wiorowej; czarny kamień; gr 38 mm krawędź r3mm;  
odporność na uderzenia  $\geq 20$  N; klasyfikacja ogniowa D-s2, d0;  
Odporność na zarysowanie  $\geq 3$  N



Uwaga! w przypadku ściany szerokości większej niż 182 cm rozszerzyć szafkę zlewową do 55 cm i zastosować blendę kończącą odpowiedniej szerokości



**3. Zakup, dostawa i montaż 1 kompletnej zabudowy kuchennej typu PROSTA o szerokości całkowitej 1590 mm, zgodnie z rysunkiem „KUCHNIA PROSTA 159 CM o minimalnych wymaganiach”.**

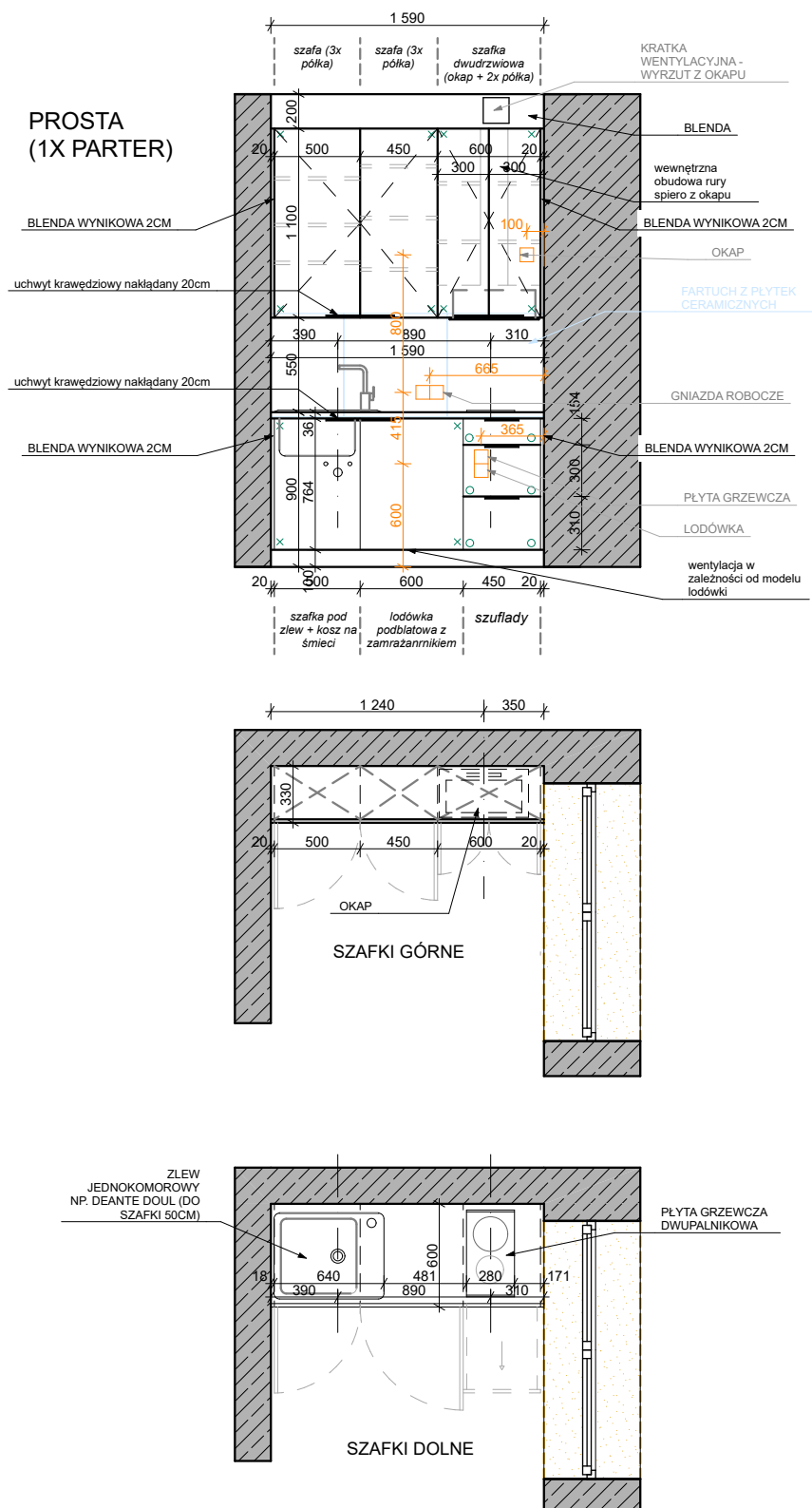
- 3.1. Zabudowa jednościenna z ciągiem: szafka pod zlew z koszem na odpady, szafka pod lodówkę podblatową, szafka pod płytę grzewczą, szafki wiszące (w tym szafka pod okap) oraz szafa wysoka zgodnie z rysunkiem.
- 3.2. Korpusy z białej płyty laminowanej grubości 18 mm, krawędzie z obrzeża z tworzywa sztucznego grubości co najmniej 2 mm.
- 3.3. Fronty z białej płyty laminowanej grubości 18 mm, krawędzie z obrzeża z tworzywa sztucznego grubości co najmniej 2 mm.
- 3.4. Blat z płyty wiórowej laminowanej grubości co najmniej 38 mm, dekor imitujący kamień w odcieniach szarości, głębokości co najmniej 600 mm, z krawędzią frontową wyoblona.
- 3.5. Cokół biały, ciągły, demontowalny, wysokość 100 mm  $\pm$  5 mm, zakrywający regulowane nóżki szafek dolnych.
- 3.6. Nóżki regulowane zapewniające wysokość blatu 860–900 mm od posadzki.
- 3.7. Uchwyty krawędziowe nakładane o długości 200 mm  $\pm$  10 mm, w kolorze ciemnym, montowane poziomo w szafkach dolnych i pionowo w górnych.
- 3.8. Zawiasy i prowadnice z funkcją cichego domyku (soft-close).
- 3.9. Wnętrza szafek: liczba półek zgodna z rysunkiem, przy czym w szafkach wysokich co najmniej 3 półki, w szafkach górnych co najmniej 2 półki.
- 3.10. Blendki wynikowe przy obu końcach zabudowy o szerokości 20 mm każda.
- 3.11. Nad blatem przewidziana okładzina z płytek ceramicznych (poza zakresem zamówienia).
- 3.12. Produkt fabrycznie nowy, z gwarancją co najmniej 24 miesiące.

cokół: biały

**korpusy:** biała płyta meblowa laminowana struktura skórką pomarańczy;  
Klasa 1

**fronty :** biała płyta meblowa: laminowana struktura mat; Klasa 1

**blat:** na bazie płyty wiórowej; czarny kamień; gr 38 mm krawędź r3mm;  
odporność na uderzenia  $\geq 20$  N; klasyfikacja ogniowa D-s2, d0;  
Odporność na zarysowanie  $\geq 3$  N



**4. Zakup, dostawa i montaż kompletnej zabudowy kuchennej typu PROSTA o szerokości całkowitej 1930 mm, zgodnie z rysunkiem „KUCHNIA PROSTA 193/203 CM” – wariant 1930 mm.**

- 4.1. Zabudowa jednościenna z ciągiem: szafka pod zlew z koszem na odpady, szafka pod lodówkę podblatową, szafka pod płytę, dodatkowa szafka dolna, szafki górne (w tym szafka nad okapem) oraz dwie szafy wysokie – zgodnie z rysunkiem.
- 4.2. Korpusy z białej płyty meblowej laminowanej grubości 18 mm, krawędzie z obrzeża z tworzywa sztucznego grubości co najmniej 2 mm.
- 4.3. Fronty z białej płyty laminowanej grubości 18 mm, krawędzie z obrzeża z tworzywa sztucznego grubości co najmniej 2 mm.
- 4.4. Blat z płyty wiórowej laminowanej grubości co najmniej 38 mm, dekor imitujący kamień szary, głębokość co najmniej 600 mm, krawędź frontowa wyoblona.
- 4.5. Cokół w kolorze białym, ciągły, demontowalny, wysokość 100 mm  $\pm$  5 mm, zakrywający regulowane nóżki.
- 4.6. Nóżki regulowane zapewniające wysokość blatu 860–900 mm.
- 4.7. Uchwyty krawędziowe nakładane długości 200 mm  $\pm$  10 mm, w kolorze ciemnym, montowane poziomo w dolnych szafkach, pionowo w górnych.
- 4.8. Zawiasy i prowadnice szuflad z funkcją cichego domyku.
- 4.9. Wnętrza szafek: w każdej szafie wysokiej co najmniej 3 półki, w szafkach górnych co najmniej 2 półki, pozostałe półki zgodnie z rysunkiem.
- 4.10. Blendki wynikowe przy obu końcach zabudowy o szerokości 20 mm każda.
- 4.11. Nad blatem przewidziana okładzina z płytek ceramicznych (poza zakresem zamówienia).
- 4.12. Przed produkcją i montażem Wykonawca dokonuje pomiarów pomieszczeń.
- 4.13. Produkt fabrycznie nowy, z gwarancją co najmniej 24 miesiące.

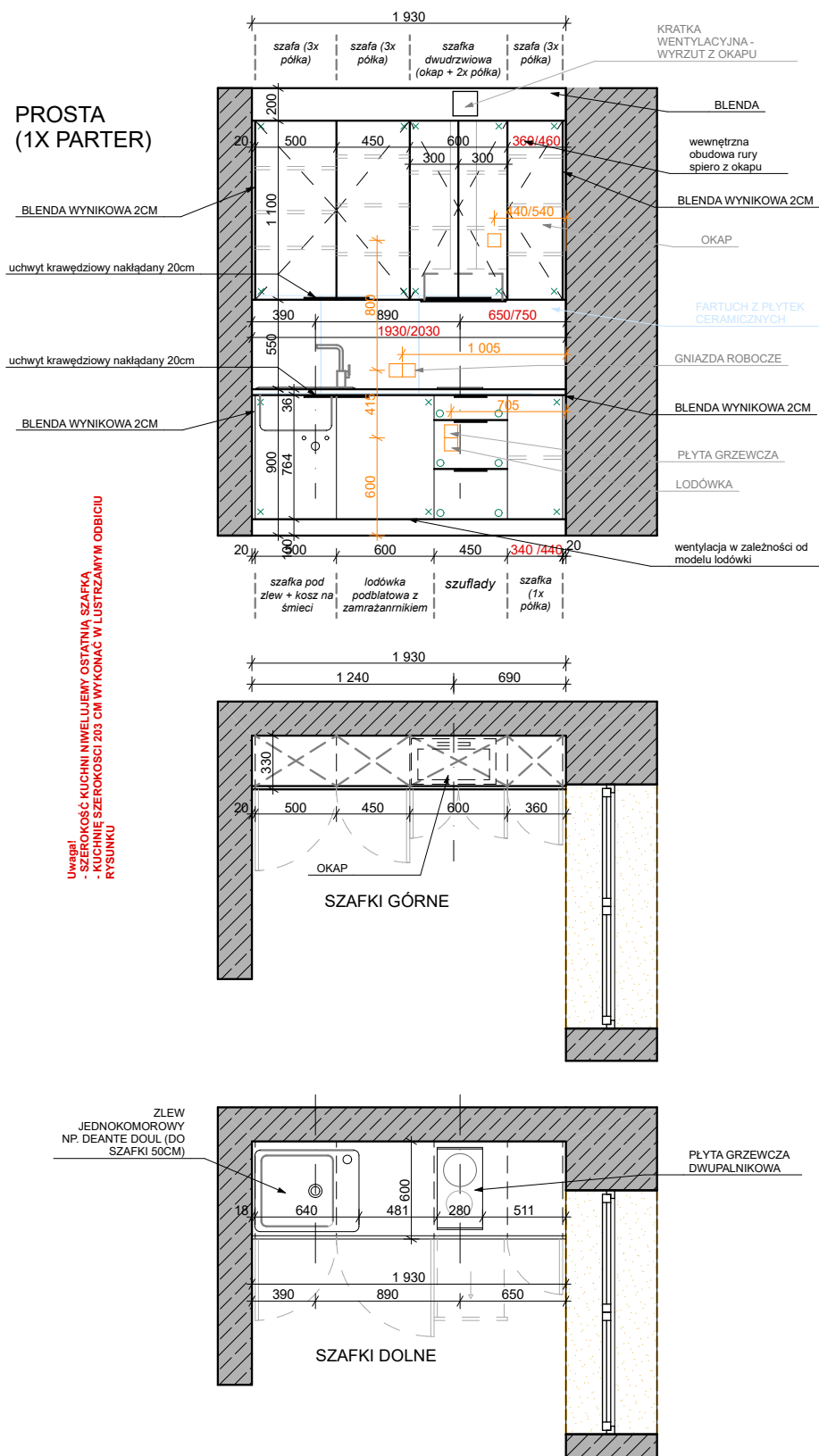


cokół: biały

**korpusy:** biała płyta meblowa laminowana struktura skórk pomarańczy;  
Klasa 1

**fronty** : biała płyta meblowa: laminowana struktura mat; Klasa 1

**blat:** na bazie płyty wiorowej; czarny kamień; gr 38 mm krawędź r3mm;  
odporność na uderzenia  $\geq 20$  N; klasyfikacja ogniowa D-s2, d0;  
Odporność na zarysowanie  $\geq 3$  N



**5. Zakup, dostawa i montaż 5 kompletów zabudowy kuchennej typu PROSTA o szerokości całkowitej 2030 mm, zgodnie z rysunkiem „KUCHNIA PROSTA 193/203 CM” – wariant 2030 mm, w którym szerokość zabudowy uzyskana jest poprzez zwiększenie szerokości ostatniej szafki, zgodnie z uwagą projektową o minimalnych wymaganiach.**

- 5.1. Zabudowa jednościenna z układem szafek dolnych, górnych i wysokich analogicznym do wariantu 1930 mm (poz. 4), przy czym szerokość ostatniej szafki dolnej i odpowiadającej jej szafki górnej należy zwiększyć w celu uzyskania całkowitej długości 2030 mm.
- 5.2. Dopuszcza się wykonanie zabudowy w lustrzanym odbiciu względem rysunku, przy zachowaniu długości i wszystkich parametrów funkcjonalnych.
- 5.3. Korpusy, fronty, blat, cokół, uchwyty, okucia, liczba pótek i blendki – jak w poz. 4 (kuchnia PROSTA 193 CM), z dostosowaniem wymiarów do szerokości 2030 mm.
- 5.4. Produkt fabrycznie nowy, z gwarancją co najmniej 24 miesiące.

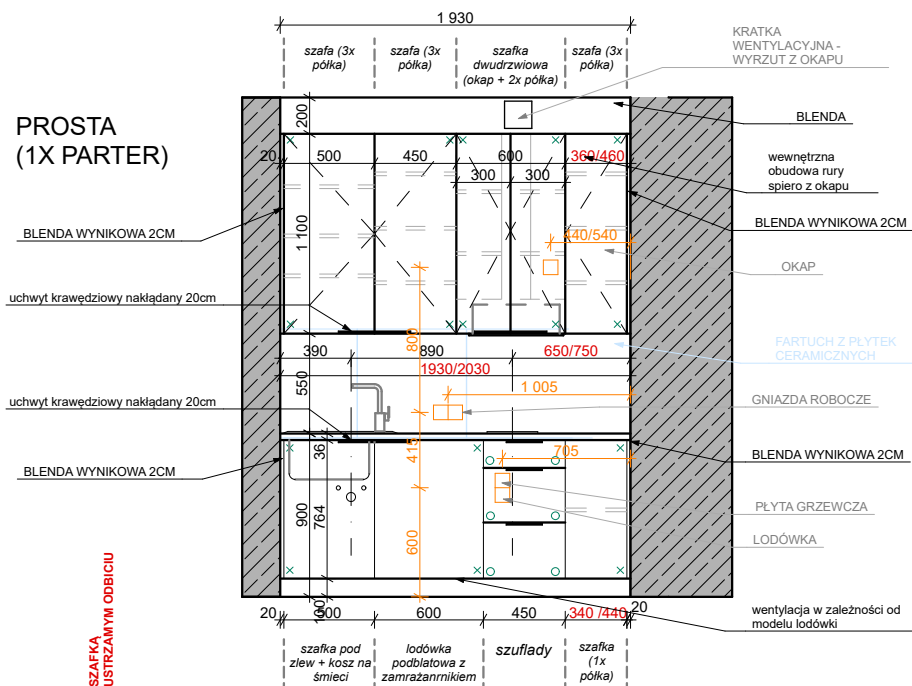
cokół: biały

**korpusy:** biała płyta meblowa laminowana struktura skórką pomarańczy;  
Klasa 1

**fronty :** biała płyta meblowa: laminowana struktura mat; Klasa 1

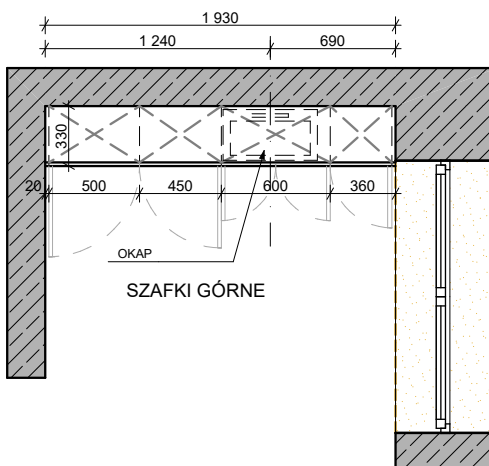
**blat:** na bazie płyty wiórowej; czarny kamień; gr 38 mm krawędź r3mm;  
odporność na uderzenia  $\geq 20$  N; klasyfikacja ogniowa D-s2, d0;  
Odporność na zarysowanie  $\geq 3$  N

## PROSTA (1X PARTER)

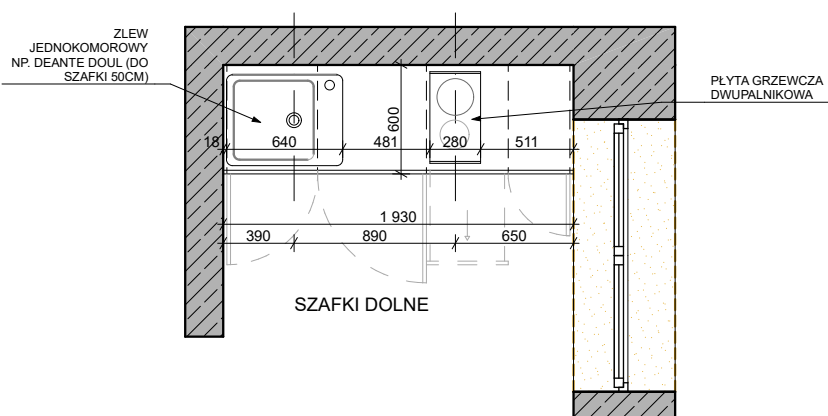


Uwaga!  
SZEROKOŚĆ KLUCZANI NIEWIELKIENY OSTATNIA SZAFKA  
- KLUCZNIĘ SZEROKOŚCI 205 CM WYKONAC W LUSTRZANYM ODBICIU  
RYSUNKU

## SZAFKI GÓRNE



## SZAFKI DOLNE



**6. Zakup, dostawa, montaż i podłączenie 106 sztuk lodówki podblatowej do zabudowy z zamrażarką o minimalnych wymaganiach**

- 6.1. Lodówka podblatowa do pełnej zabudowy meblowej z możliwością zamocowania frontu meblowego.
- 6.2. Klasa efektywności energetycznej – co najmniej E.
- 6.3. Możliwość zmiany kierunku otwierania drzwi.
- 6.4. Zasilanie 230 V, 50 Hz.
- 6.5. Wymiary zewnętrzne (bez frontu meblowego):  
wysokość od 800 mm do 860 mm, szerokość nie większa niż 600 mm, głębokość nie większa niż 560 mm.
- 6.6. Lodówka dostosowana do montażu w szafkach opisanych w pkt od 1 do 4
- 6.7. Produkt fabrycznie nowy, z gwarancją co najmniej 24 miesiące.

**7. Zakup, dostawa, montaż i podłączenie 106 sztuk płyty grzewczej dwupalnikowej do zabudowy o minimalnych wymaganiach:**

- 7.1. Płyta elektryczna z dwoma polami grzewczymi, przeznaczona do zasilania 230 V.
- 7.2. Powierzchnia robocza ze szkła lub szkła ceramicznego w kolorze czarnym.
- 7.3. Sterowanie sensorowe (dotykowa powierzchnia płyty).
- 7.4. Łączna moc znamionowa pól grzewczych w przedziale 2,5–3,6 kW.
- 7.5. Wymiary zewnętrzne płyty:  
szerokość od 280 mm do 300 mm, głębokość od 500 mm do 530 mm, z dopuszczalną odchyłką wymiarów  $\pm 10$  mm.
- 7.6. Płyta przystosowana do montażu w blatach o grubości co najmniej 38 mm.
- 7.7. Produkt fabrycznie nowy, z gwarancją co najmniej 24 miesiące.

**8. Zakup, dostawa, montaż i podłączenie 106 sztuk okapu podszafrkowego do zabudowy o minimalnych wymaganiach:**

- 8.1. Okap kuchenny podszafrkowy do zabudowy w szafce wiszącej nad płytą grzewczą, w kolorze czarnym.
- 8.2. Klasa efektywności energetycznej – co najmniej D.
- 8.3. Maksymalny poziom hałasu podczas pracy – nie większy niż 70 dB(A).
- 8.4. Co najmniej trzy stopnie prędkości pracy wentylatora.
- 8.5. Filtry przeciwtłuszczowe, łatwo wyjmowane i nadające się do mycia.
- 8.6. Możliwość pracy w trybie wyciągu z podłączeniem do kanału wentylacyjnego (króciec przyłączeniowy dopasowany do pionu wentylacyjnego przewidzianego w zabudowie).
- 8.7. Wymiary zewnętrzne:
- 8.8. szerokość nie większa niż 520 mm, wysokość nie większa niż 140 mm, głębokość nie większa niż 290 mm. z dopuszczalną odchyłką wymiarów  $\pm 30$  mm.
- 8.9. Produkt fabrycznie nowy, z gwarancją co najmniej 24 miesiące.

**9. Zakup, dostawa i montaż 106 sztuk zlewozmywaka jednokomorowego z syfonem o minimalnych wymaganiach:**

- 9.1. Zlewozmywak jednokomorowy z ociekaczem, przeznaczony do montażu w blacie kuchennym, odwracalny (możliwość montażu z ociekaczem po lewej lub prawej stronie).
- 9.2. Materiał: stal nierdzewna z wykończeniem dekoracyjnym, przeznaczona do kontaktu z żywnością.
- 9.3. Wymiary zewnętrzne zlewozmywaka: szerokość 630 mm  $\pm$ 30 mm, głębokość 500 mm  $\pm$ 30 mm.
- 9.4. W zestawie: syfon, komplet elementów montażowych.
- 9.5. Produkt fabrycznie nowy, z gwarancją co najmniej 24 miesiące.

**10. Zakup, dostawa i montaż 106 sztuk baterii zlewozmywakowej o minimalnych wymaganiach:**

- 10.1. Bateria stojąca, jednouchwytowa z mieszaczem, przeznaczona do montażu na zlewozmywaku.
- 10.2. Wysokość całkowita baterii nie większa niż 350 mm.
- 10.3. Wylewka stała, jeden strumień wody.
- 10.4. Kolorystyka: korpus w kolorze czarnym z elementami w kolorze metalicznym.
- 10.5. W komplecie elastyczne wężyki przyłączeniowe i inne elementy montażowe.
- 10.6. Produkt fabrycznie nowy, z gwarancją co najmniej 24 miesiące.